






Základní instalační příručka

(Rev.1.00)

Napájecí zdroj

• Varování a upozornění

	<p>1. Zabraňte dotyk ková s konektory zařízení</p> <p>2. Používejte zařízení mimo prostředí s hořlavými plyny</p> <p>Pokud se vyskytnou následující situace, okamžitě vypněte hostitelský počítač, odpojte zařízení a obraťte se na nejbližšího prodejce.</p>
	<p>1. Kouř, neobvyklý zápach nebo zvuky pocházející ze zařízení</p> <p>2. Pád zařízení s viditelným poškozením krytu</p> <p>Nikdy neprovádějte následující činnosti:</p> <p>1. Nepracujte se zařízením v místech s vysokou teplotou a nenechávejte ho na přímém slunečním světle.</p> <p>2. Nepoužívejte zařízení na extrémně vlhkém místě, případně jej nevystavujte příliš velkým změnám teploty.</p> <p>3. Neumísťujte zařízení v mastném a parném prostředí např. v místech kde se vaří apod.</p> <p>4. Nenechávejte zařízení bez dostatečného větrání, pod látkou, v obalu...</p>
	<p>5. Nevkládejte cizí předměty či nenalévejte vodu do otvorů zařízení.</p>
NE!	<p>6. Neberte zařízení do mokrých nebo vlhkých rukou.</p> <p>7. Při práci nepoužívejte antiskluzové rukavice obsahující změkčovadla.</p> <p>8. K čištění nikdy nepoužívejte organická rozpouštědla jako je benzín, ředidla, insekticidy atd. Mohlo by dojít k požáru či úrazu elektrickým proudem.</p> <p>9. Netahujte a zbytečně moc neohýbejte přípojovací kabely ani na ně nepokládejte těžké předměty.</p> <p>Nedívejte se do zdrojů světla zařízení a nemířte zdroje světla zařízení do očí druhých. Mohlo by dojít k nevratnému poškození zraku.</p>
	<p>Nenechávejte zařízení na nestabilních místech, kde hrozí pád a následně poškození či zranění druhých.</p>
	<p>Jakmile zjistíte poškození přírodního kabelu, jako je poškození izolace, okamžitě přestaňte zařízení používat a obraťte se na svého prodejce. Mohlo by dojít k požáru nebo k úrazu elektrickým proudem.</p>

• Základní informace

Napájecí zdroj je určen k napájení elektrických zařízení ze sítě 230 V AC. Obrázky umístěné v tomto návodu jsou pouze ilustrační a mohou se lišit od skutečného vzhledu zakoupeného produktu.



• Používání

Připojte nejprve konektor zdroje do příslušné zásuvky napájeného zařízení. Následně zapojte zdroj do zásuvky 230 V AC.

• Bezpečnostní pokyny

- Nepřekračujte jmenovité pracovní parametry uvedené na zařízení
- Nerozebírejte kryt zdroje
- Zařízení nerozebírejte, neopravujte, neupravujte, ani se nedotýkejte vnitřních součástí, jinak může nastat zásah elektrickým proudem, požár, nebo porucha zařízení
- Zařízení neobsahuje žádné vnitřní součástky (včetně pojistek) určené k výměně uživatelem
- Na zdroji mohou setrvávat nebezpečná napětí i několik minut po jeho vypnutí
- Poškozený kabel nechte bezodkladně vyměnit kvalifikovaným servisním technikem
- Zdroj nepoužívejte, vychází-li z něj kouř, podezřelý zápach nebo nestandardní zvuk
- Televizní a rozhlasové přijímače mohou mít v blízkosti zařízení rušený příjem