






# Základní instalační příručka

(Rev.1.01) Tlačítko pro otvírání pokladních zásuvek, plastové bez kabelu / EVA0005

## • Varování a upozornění

	<ol style="list-style-type: none"> <li>1. Zabraňte dotyků kovů s konektory zařízení</li> <li>2. Používejte zařízení mimo prostředí s hořlavými plyny</li> </ol>
	<p>Pokud se vyskytnou následující situace, okamžitě vypněte hostitelský počítač, odpojte zařízení a obraťte se na nejbližšího prodejce.</p> <ol style="list-style-type: none"> <li>1. Kouř, neobvyklý zápach nebo zvuky pocházející ze zařízení</li> <li>2. Pád zařízení s viditelným poškozením krytu</li> </ol>
	<p>Nikdy neprovádějte následující činnosti:</p> <ol style="list-style-type: none"> <li>1. Nepracujte se zařízením v místech s vysokou teplotou a nenechávejte ho na přímém slunečním světle.</li> <li>2. Nepoužívejte zařízení na extrémně vlhkém místě, případně jej nevystavujte příliš velkým změnám teploty.</li> <li>3. Neumísťujte zařízení v mastném a parném prostředí např. v místech kde se vaří apod.</li> <li>4. Nenechávejte zařízení bez dostatečného větrání, pod látkou, v obalu...</li> <li>5. Nevkládejte cizí předměty či nenalévejte vodu do otvorů zařízení.</li> </ol>
 NE!	<ol style="list-style-type: none"> <li>6. Neberte zařízení do mokrých nebo vlhkých rukou.</li> <li>7. Při práci nepoužívejte antiskluzové rukavice obsahující změkčovadla.</li> <li>8. K čištění nikdy nepoužívejte organická rozpouštědla jako je benzín, ředidla, insekticidy atd. Mohlo by dojít k požáru či úrazu elektrickým proudem.</li> <li>9. Neťahajte a zbytečně moc neohýbejte přípojovací kabely ani na ně nepokládejte těžké předměty.</li> </ol> <p>Nedívejte se do zdrojů světla zařízení a nemířte zdroje světla zařízení do očí druhých. Mohlo by dojít k nevratnému poškození zraku.</p>
	<p>Nenechávejte zařízení na nestabilních místech, kde hrozí pád a následné poškození či zranění druhých.</p>
	<p>Jakmile zjistíte poškození přírodního kabelu, jako je poškození izolace, okamžitě přestaňte zařízení používat a obraťte se na svého prodejce. Mohlo by dojít k požáru nebo k úrazu elektrickým proudem.</p>

Virtuos je možno použít kabel EKA0518, který není součástí dodávky.

Ovladač je plastové konstrukce s možností přišroubování nebo přilepení např. k pracovní desce stolu. **Nedržte tlačítko stisknuté déle než 20 sekund.**

## • Obsah balení

- Balení obsahuje:
- Ovládací tlačítko
  - Napájecí zdroj 24V
  - Nalepovací polštářek
  - 2 x šroubek



## • Základní informace

Tato příručka obsahuje stručný přehled informací nezbytných k instalaci produktu. Podrobnější informace o produktu najdete na webových stránkách [www.virtuos.cz](http://www.virtuos.cz).

## • Vlastnosti

Tlačítko slouží k otvírání pokladních zásuvek Virtuos bez nutnosti použití pokladního systému. Součástí dodávky je napájecí zdroj 24V, oboustranně lepicí polštářek a šroubky pro upevnění k pracovní desce. Pro připojení k pokladní zásuvce je tlačítko osazeno konektorem RJ12-6p6c. Pokladní zásuvky s napěvnou instalovaným propojovacím kabelem (např. S-410) lze připojit přímo. Pro připojení ostatních zásuvek